


\* = mis en et hors service par commutateur principal  ... 12V  
 ■ mis hors service par D+ (moteur tournant)  
 ● = sorties masses  
 ⊕ = sorties + 12V

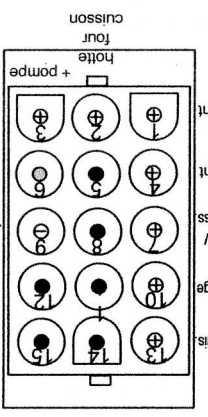
Fusibles bornier Mercedes sous siège chauffeur  
 + Après Contact ..... N° 11 ..... 15A  
 + 12v Permanent ..... N° 10 ..... 15A prise à gauche et CB au centre du tableau de bord  
 + Moteur tournant (D+): N° 12 ... 5A  
 Fusibles ajoutés sur support Mercedes (à gauche sous T. de bord)  
 alarme ..... N° 17 ..... 15A  
 moteurs rétroviseurs N° 18 ..... 2A

## EBL 220 - 2 X

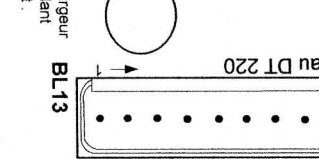
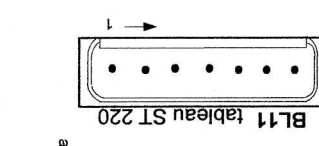
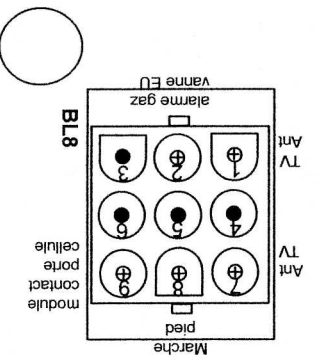
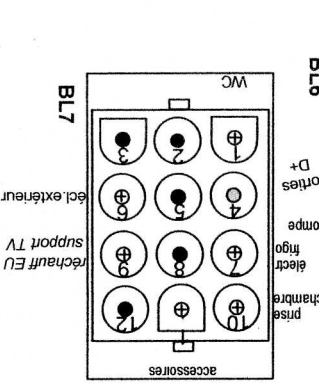
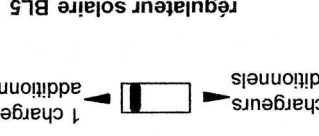
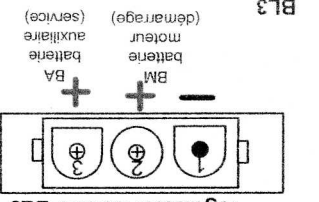
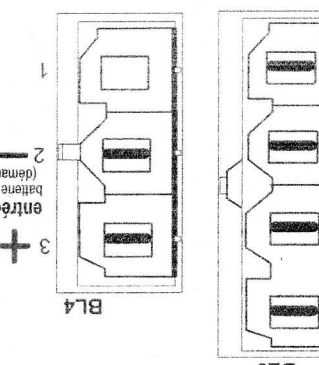


- 25A chargeur additionnel 2
- 25A chargeur additionnel 1 ou
- 20A chargeur interne
- \* 15A prise 12V cuisine
- \* 7.5A pompe
- \* 10A hotte / four / cuisson
- \* 15A éclairage intérieur
- \* 15A éclairage intérieur
- \* 10A 12V accessoires meuble TV Turbovent
- \* 15A prise cabinet de toilette
- 15A réfrig. compression 12V Pnt ne pas mettre de fusible ici
- 10A crash protection gaz
- 15A prise bas lingère (aspirateur)
- 2A électronique frigo ventilateur
- 5A éclairage extérieur
- 5A chauffage E.U. plateau / support TV

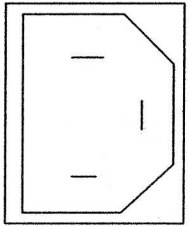
- 25A Lit pavillon (avant)
- 2A détecteur / alarme gaz vanne eaux usées
- 10A WC / Lit arrière



- 15A pas de fusible appareil: autoréarmable du marche pied
- 15A régulateur solaire
- 10A TV / Antenne
- 10A Antenne / TV



attention, le dos du chargeur peut être chaud pendant son fonctionnement. Ne pas toucher.



1U ou 12V — 18A Pb-Akku > 55Ah